

Centro Social Paroquial de Turquel

Relatório de Gestão – 2022



Centro Social

Paroquial de Turquel

1. Identificação da Entidade

O Centro Social e Paroquial de Turquel é uma Instituição Particular de Solidariedade Social sem fins lucrativos, constituída sob a forma de IPSS, registada no livro das Associações de Solidariedade Social, conforme declaração do Instituto de Segurança Social, com sede em Turquel, Contribuinte Fiscal nº 500876819.

2. História da Entidade

Nos anos 50 o Padre Luís Maurício servindo-se da residência doada à paróquia por Gracinda Gertrudes Freire dá início à concretização de um sonho, CONSTRUIR UM CENTRO PAROQUIAL em Turquel. Segundo o n.º1 do jornal O Turquelense, de Setembro de 1954.

Em 1955 inaugura-se o Centro de Assistência Paroquial de Turquel, tendo como instalações a casa da D. Gracinda Gertrudes Freire e um outro edifício anexo, que viria a ser a primeira ampliação do Centro Paroquial.

Com a sua fundação, no Centro existia: Formação Feminina; Posto Médico, com atendimento a doentes e serviço domiciliário. O tempo passa, e a ação do Centro foi-se desenvolvendo procurando dar respostas às necessidades da época.

Criaram-se cursos de: Cozinha; Costura e Dactilografia. Havia, também espaço para: venda de catecismos, terços e velas; aluguer de vestidos de noivas e venda de ramos de noiva. Nos finais dos anos 60, o Centro começou a denominar uma das suas ações como Jardim de Infância e depois nasceram as Atividades de Tempos Livres. As atividades do Centro cresciam e o edifício também foi acompanhando esta evolução, surgindo em 1984 a abertura de uma sala para o acolhimento de crianças com dois anos. Em 1996, as instalações da instituição sofreram obras de remodelação e ampliação de várias salas, inclusive a cozinha e espaço adjacentes. É em setembro de 1999 que se abriu mais uma sala de creche, para receber crianças dos 12 aos 24 meses e no ano letivo seguinte, inaugura-se a sala de Berçário, para acolher crianças dos 3 meses até à aquisição da marcha.

Em 2001 iniciaram as obras de construção de mais duas salas de atividades para acolher as crianças das atividades de tempos livres, permitindo assim alargar a

capacidade da resposta social. As instalações onde funcionavam as respostas sociais da instituição estavam a necessitar de obras de melhoramento e as ligações que existiam entre os edifícios (casa doada e ampliações) eram pouco funcionais para a execução de tarefas que poderiam ser simples e rápidas. Era necessário e urgente realizarmos obras de remodelação e também ampliação para capacitar a instituição com instalações capazes para responder às exigências de funcionamento das respostas sociais existentes (Creche, Pré-escolar e CATL).

E em novembro do ano 2003 são inauguradas as instalações e em outubro do ano seguinte o Centro expande a sua ação para uma nova resposta social, esta na área da população idosa através do serviço de apoio domiciliário (SAD). A instituição ao longo da sua existência, até ao ano de 2012 contou sempre com a colaboração ativa de elementos da Congregação das Servas Nossa Senhora de Fátima. Era um elemento desta congregação que orientava a vida do Centro, sendo que nessa data saíram deste cargo por motivos de reorganização da Congregação.

2. Principais valências

Tem como atividade principal a Assistência Social. Para que possa prosseguir os seguintes objetivos, propõe-se manter as seguintes respostas sociais:

1. Creche (neste momento conta com 53 utentes);
2. Pré-Escolar (neste momento conta com 44 utentes);
3. CATL (neste momento conta com 39 utentes);
4. SAD (neste momento conta com 40 utentes).

No entanto, o Centro conta também com outro tipo de atividades como: refeições escolares (centro escolar – 2612 refeições), Centro de dia (10 utentes), FEAC (45 utentes).

2. Referencial Contabilístico de Preparação das Demonstrações Financeiras

Em 2022 as Demonstrações Financeiras foram elaboradas no pressuposto da continuidade das operações a partir dos livros e registos contabilísticos da Entidade e de acordo com a Norma Contabilística e de Relato Financeiro para as Entidades do Sector Não Lucrativo (NCRF-ESNL) aprovado pelo Decreto-Lei n.º 36-A/2011 de 9 de Março. No Anexo II do referido Decreto, refere que o Sistema de Normalização Contabilística para Entidades do Sector Não Lucrativos é composto por:

1. Bases para a Apresentação das Demonstrações Financeiras (BADF);
2. Modelos de Demonstrações Financeiras (MDF) – Portaria n.º 105/2011 de 14 de Março;
3. Código de Contas (CC) – Portaria n.º 106/2011 de 14 de Março;
4. NCRF-ESNL – Aviso n.º 6726-B/2011 de 14 de Março;
5. Normas Interpretativas (NI).

3. Principais Políticas Contabilísticas

As principais políticas contabilísticas aplicadas pela Entidade na elaboração das Demonstrações Financeiras foram as seguintes

3.1. Bases de Apresentação

As Demonstrações Financeiras foram preparadas de acordo com as Bases de Apresentação das Demonstrações Financeiras (BADF).

3.1.1. Continuidade:

Com base na informação disponível e as expectativas futuras, a Entidade continuará a operar no futuro previsível, assumindo que não há a intenção nem a necessidade de liquidar ou de reduzir consideravelmente o nível das suas operações. Neste tipo de

entidade, este pressuposto não corresponde a um conceito económico ou financeiro, mas sim à manutenção da atividade de prestação de serviços ou à capacidade de cumprir os seus fins.

3.1.2. Regime do Acréscimo (periodização económica):

Os efeitos das transações e de outros acontecimentos são reconhecidos quando eles ocorram (satisfeitas as definições e os critérios de reconhecimento de acordo com a estrutura conceptual, independentemente do momento do pagamento ou do recebimento) sendo registados contabilisticamente e relatados nas demonstrações financeiras dos períodos com os quais se relacionem. As diferenças entre os montantes recebidos e pagos e os correspondentes rendimentos e gastos são registados respetivas contas das rubricas “Devedores e credores por acréscimos” (Notas 17.4 e 17.11) e “Diferimentos” (Nota 17.5)

3.1.3. Consistência de Apresentação

As Demonstrações Financeiras estão consistentes de um período para o outro, quer a nível da apresentação quer dos movimentos contabilísticos que lhes dão origem, exceto quando ocorrem alterações significativas na natureza que, nesse caso, estão devidamente identificadas e justificadas neste Anexo. Desta forma é proporcionada informação fiável e mais relevante para os utilizadores.

3.1.4. Materialidade e Agregação:

A relevância da informação é afetada pela sua natureza e materialidade. A materialidade depende da quantificação da omissão ou erro. A informação é material se a sua omissão ou inexatidão influenciarem as decisões económicas tomadas por parte dos utentes com base nas demonstrações financeiras influenciarem. Itens que não são materialmente relevantes para justificar a sua apresentação separada nas demonstrações financeiras podem ser materialmente relevantes para que sejam discriminados nas notas deste anexo.

3.1.5. Compensação

Devido à importância dos ativos e passivos serem relatados separadamente, assim como os gastos e os rendimentos, estes não foram compensados.

3.1.6. Informação Comparativa

A informação comparativa deve ser divulgada, nas Demonstrações Financeiras, com respeito ao período anterior. Respeitando ao Princípio da Continuidade da Entidade, as políticas contábilísticas devem ser levadas a efeito de maneira consistente em toda a Entidade e ao longo do tempo e de maneira consistente. Procedendo-se a alterações das políticas contábilísticas, as quantias comparativas afetadas pela reclassificação devem ser divulgadas, tendo em conta:

- a) A natureza da reclassificação;
- b) A quantia de cada item ou classe de itens que tenha sido reclassificada;
- c) Razão para a reclassificação.

3.2. Políticas de Reconhecimento e Mensuração

3.2.1. Ativos Fixos Tangíveis

Os “Ativos Fixos Tangíveis” encontram-se registados ao custo de aquisição ou de produção, deduzido das depreciações e das perdas por imparidade acumuladas. O custo de aquisição ou produção inicialmente registado, inclui o custo de compra, quaisquer custos diretamente atribuíveis às atividades necessárias para colocar os ativos na localização e condição necessárias para operarem da forma pretendida e, se aplicável, a estimativa inicial dos custos de desmantelamento e remoção dos ativos e de restauração dos respetivos locais de instalação ou operação dos mesmos que a Entidade espera vir a incorrer.

Os ativos que foram atribuídos à Entidade a título gratuito encontram-se mensurados ao seu justo valor, ao valor pelo qual estão segurados ou ao valor pelo qual figuravam na contabilidade.

As despesas subsequentes que a Entidade tenha com manutenção e reparação dos ativos são registadas como gastos no período em que são incorridas, desde que não sejam suscetíveis de permitir atividades presentes e futuras adicionais.

As depreciações são calculadas, assim que os bens estão em condições de ser utilizado, pelo método da linha reta em conformidade com o período de vida útil estimado para cada grupo de bens.

3.2.2. Ativos Intangíveis

Os "Ativos Intangíveis" encontram-se registados ao custo de aquisição, deduzido das amortizações e de eventuais perdas por imparidade acumuladas. São reconhecidos apenas quando for provável que deles permitam atividades presentes e futuras para a Entidade e que os mesmos possam ser mensurados com fiabilidade.

As amortizações são calculadas, assim que os ativos estejam em condições de serem utilizados, pelo método da linha reta em conformidade com o período de vida útil estimado para cada grupo de bens.

As taxas de amortização utilizadas correspondem aos períodos de vida útil estimada.

3.2.5. Inventários

A Entidade adota como método de custeio dos inventários o custo aquisição. Os Inventários que a Entidade detém, destinam-se a contribuir para o desenvolvimento das atividades presentes e futuras ou os serviços que lhes estão associados, não estão diretamente relacionados com a capacidade de para ela gerar fluxos de caixa.

3.2.7. Instrumentos Financeiros

Os ativos e passivos financeiros são reconhecidos apenas e só quando se tornam uma parte das disposições contratuais do instrumento.

Cientes e outras contas a Receber

Os “*Clientes*” e as “*Outras contas a receber*” encontram-se registadas pelo seu custo estando deduzidas no Balanço das Perdas por Imparidade, quando estas se encontram reconhecidas, para assim retratar o valor realizável líquido.

Caixa e Depósitos Bancários

A rubrica “*Caixa e depósitos bancários*” inclui caixa e depósitos bancários de curto prazo que possam ser imediatamente mobilizáveis sem risco significativo de flutuações de valor.

Fornecedores e outras contas a pagar

As dívidas registadas em “*Fornecedores*” e “*Outras contas a pagar*” são contabilizadas pelo seu valor nominal.

3.2.8. Fundos Patrimoniais

A rubrica “*Fundos*” constitui o interesse residual nos ativos após dedução dos passivos.

3.2.9. Estado e Outros Entes Públicos

Não existe imposto sobre o rendimento no período.

4. Políticas contabilísticas, alterações nas estimativas contabilísticas e erros:

Não se verificaram quaisquer efeitos resultantes de alteração voluntária em políticas.

5. Ativos Fixos Tangíveis:

Bens do domínio público

A Entidade não usufrui de “*Ativos Fixos Tangíveis*” do domínio público.

Outros Ativos Fixos Tangíveis

A quantia escriturada bruta, as depreciações acumuladas, a reconciliação da quantia escriturada no início e no fim do período de 2019, mostrando as adições, os abates e alienações, as depreciações e outras alterações, foram desenvolvidas de acordo com as normas vigentes.

Capítulo I

1. Demonstrações operacionais:

Neste documento pretendemos demonstrar a relação operacional entre as receitas e as despesas.

Demonstração dos Resultados por Naturezas

RENDIMENTOS E GASTOS	Períodos	
	2022	2021
Vendas e serviços prestados	373 880,34 €	303 842,10 €
Subsídios, doações e legados à exploração	531 522,18 €	507 588,33 €
Trabalhos para a própria entidade	0,00 €	0,00 €
Custo das mercadorias vendidas e das matérias consumidas	-111 684,68 €	-89 324,54 €
Fornecimento e serviços externos	-119 216,62 €	-104 433,65 €
Gastos com o pessoal	-646 655,32 €	-590 926,84 €
Ajustamentos de inventários (perdas/reversões)	0,00 €	0,00 €
Imparidade de dívidas a receber (perdas/reversões)	0,00 €	0,00 €
Provisões (aumentos/reduções)	0,00 €	0,00 €
Outras imparidades (perdas/reversões)	0,00 €	0,00 €
Aumentos/reduções de justo valor	0,00 €	0,00 €
Outros rendimentos	3 615,49 €	12 664,57 €
Outros gastos	- 887,73 €	- 750,72 €
Resultado antes de depreciações, gastos de financiamento e impostos	30 573,66 €	38 659,25 €
Gastos/reversões de depreciação e de amortização	-25 943,66 €	-24 732,27 €
Resultado operacional (antes de gastos de financiamento e impostos)	4 630,00 €	13 926,98 €
Juros e rendimentos similares obtidos	0,00 €	0,00 €
Juros e gastos similares suportados	0,00 €	0,00 €
Resultados antes de impostos	4 630,00 €	13 926,98 €
Imposto sobre o rendimento do período	0,00 €	0,00 €
Resultado líquido do período	4 630,00 €	13 926,98 €

Rubricas	Creche	Pré-Escolar	ATL/CJ	SAD	centro dia	Refeições	Total
ndas e serviços prestados	77 455,00 €	62 968,00 €	25 498,34 €	97 520,00 €	12 463,30 €	97 975,70 €	373 880,34 €
<i>subsídios, doações e legados à exploração</i>	210 252,31 €	148 444,59 €	38 643,25 €	134 182,02 €	0,00 €	0,00 €	531 522,18 €
ç, IP - Centros Distritais protocolos cooperação	197 723,91 €	128 147,80 €	31 920,02 €	134 182,02 €	0,00 €	0,00 €	491 973,75 €
ros subsídios do estado	12 528,40 €	20 296,79 €	6 723,23 €	0,00 €	0,00 €	0,00 €	39 548,43 €
sto das mercadorias vendidas e da matéria	-26 010,00 €	-16 117,00 €	-7 932,00 €	-22 491,00 €	-5 955,00 €	-33 179,68 €	-111 684,68 €
recimentos e serviços externos	-40 666,00 €	-20 436,00 €	-12 974,00 €	-31 806,00 €	-4 599,00 €	-8 735,62 €	-119 216,62 €
stos com pessoal	-197 324,00 €	-164 207,00 €	-39 529,80 €	-173 167,00 €	-30 985,00 €	-41 442,52 €	-646 655,32 €
ros rendimentos e ganhos	1 055,00 €	845,00 €	856,00 €	345,00 €	310,00 €	204,49 €	3 615,49 €
ros gastos e perdas	- 178,00 €	- 152,00 €	- 95,00 €	- 125,00 €	- 250,00 €	- 87,73 €	- 887,73 €
<i>Resultado antes de depreciações</i>	24 584,31 €	11 345,59 €	4 466,79 €	4 458,02 €	-29 015,70 €	14 734,64 €	30 573,66 €
stos/reversões de depreciação	-7 172,00 €	-6 974,00 €	-2 720,00 €	-5 677,00 €	- 550,66 €	-2 850,00 €	-25 943,66 €
<i>Resultado por resposta social</i>	17 412,31 €	4 371,59 €	1 746,79 €	-1 218,98 €	-29 566,36 €	11 884,64 €	4 630,00 €

Capítulo II

2. Demonstrações Financeiras:

BALANÇO

Rubricas	Notas	Datas	
		31-12-2022	31-12-2021
ATIVO			
Ativo não corrente			
Ativos fixos tangíveis		551 598,41 €	559 994,20 €
Investimentos financeiros		4 783,52 €	3 028,05 €
Subtotal		556 381,93 €	563 022,25 €
Ativo corrente			
Inventários		3 037,04 €	2 082,04 €
Clientes		30 581,37 €	46 210,32 €
Adiantamento a fornecedores		0,00 €	0,00 €
Estado e outros entes públicos		753,96 €	4 805,67 €
Diferimentos		0,00 €	990,04 €
Outros ativos correntes		250,00 €	250,00 €
Caixa e depósitos bancários		1014 578,20 €	978 037,66 €
Subtotal		1049 200,57 €	1032 375,73 €
Total do Ativo		1605 582,50 €	1595 397,98 €
FUNDOS PATRIMONIAIS E PASSIVO			
Fundos Patrimoniais			
Fundos		24 797,69 €	24 797,69 €
Resultados transitados		1289 850,88 €	1275 923,90 €
Excedentes de revalorização		0,00 €	0,00 €
Outras variações nos fundos patrimoniais		178 541,24 €	179 552,63 €
Resultado líquido do período		4 630,00 €	13 926,98 €
Total do fundo de capital		1497 819,81 €	1494 201,20 €
Passivo			
Passivo não corrente			
Provisões		0,00 €	0,00 €
Financiamentos obtidos		0,00 €	0,00 €
Outras dívidas a pagar		0,00 €	0,00 €
Subtotal		0,00 €	0,00 €
Passivo corrente			
Fornecedores		16 999,39 €	6 407,12 €
Adiantamento de clientes		0,00 €	0,00 €
Estado e outros entes públicos		16 612,88 €	22 094,20 €
Diferimentos		0,00 €	0,00 €
Outras dívidas a pagar		74 150,42 €	72 695,46 €
Subtotal		107 762,69 €	101 196,78 €
Total do passivo		107 762,69 €	101 196,78 €
Total dos fundos patrimoniais e do passivo		1605 582,50 €	1595 397,98 €

Demonstração dos Fluxos de Caixa

Rubricas	Notas	Períodos	
		2022	2021
Fluxos de caixa das atividades operacionais			
Recebimentos de clientes e utentes		389 509,30 €	325 253,64 €
Pagamentos de subsídios		531 522,18 €	507 588,33 €
Pagamentos de apoios			
Pagamentos de bolsas			
Pagamentos a fornecedores		-220 309,00 €	-193 576,29 €
Pagamentos ao pessoal		-646 655,32 €	-590 926,84 €
Caixa gerada pelas operações		54 067,16 €	48 338,84 €
Pagamento/recebimento do imposto sobre o rendimento		0,00 €	0,00 €
Outros recebimentos/pagamentos		-5 713,07 €	0,00 €
Fluxos de caixa das atividades operacionais (1)		48 354,09 €	48 338,84 €
Fluxos de caixa das atividades de investimento			
Pagamentos respeitantes a:			
Ativos fixos tangíveis		-11 813,55 €	0,00 €
Recebimentos provenientes de:			
Ativos fixos tangíveis			0,00 €
Ativos intangíveis			0,00 €
Investimentos financeiros			0,00 €
Fluxos de caixa das atividades de investimento (2)		-11 813,55 €	0,00 €
Fluxos de caixa das atividades de financiamento			
Recebimentos provenientes de:			
Doações			0,00 €
Outras operações de financiamento			0,00 €
Pagamentos respeitantes a:			
Financiamentos obtidos			0,00 €
Juros e gastos similares			0,00 €
Dividendos			0,00 €
Redução do fundo			0,00 €
Outras operações de financiamento			0,00 €
Fluxos de caixa das atividades de financiamento (3)		0,00 €	0,00 €
Variação de caixa e seus equivalentes (1+2+3)			
		36 540,54 €	48 338,84 €
Caixa e seus equivalentes no início do período		978 037,66 €	929 698,82 €
Caixa e seus equivalentes no fim do período		1014 578,20 €	978 037,66 €


Capítulo III


Conclusão:


O resultado líquido do exercício é 4 630,00, (Quatro mil seiscientos e trinta euros) e o Cash Flow é 30 573.66€, (trinta mil quinientos e setenta e três euros e sessenta e seis cêntimos).


Assim, por forma a garantir a sustentabilidade da Instituição, face às grandes dificuldades conjeturais que se têm feito sentir nos últimos tempos, podemos concluir que se torna fundamental adotar medidas que visem a redução dos gastos, nomeadamente os custos com o pessoal e o incremento de nova receita por via do alargamento do apoio domiciliário para o fim de semana, medidas aprovadas reunião de apresentação do orçamento programa para 2023,

A Direção:









Ana Paula Ferreira Rebelo dos Santos

O Contabilista Certificado
